

# แนะนำการใช้งานเว็บไซต์ Dhammatapoda.org

การสมัครสมาชิก (สำหรับบุคคลทั่วไปที่ไม่เคยสมัครเข้าใช้งานมาก่อน)



ธรรมตโปทา


1. เข้าเว็บไซต์ [www.dhammatapoda.org](http://www.dhammatapoda.org)

2. เลือกแถบ “เข้าสู่ระบบ”

เลือกแถบ “เข้าสู่ระบบ”



กรณีทำผ่าน  
มือถือ ให้กด  
ที่แถบ   
ทางซ้ายมือ



จะมีเมนูขึ้นมาเพื่อ  
ทำรายการต่อ



### 3. กรอกข้อมูลเพื่อสมัครสมาชิกให้ครบถ้วน เมื่อกรอกเรียบร้อยแล้ว ให้ท่านกดปุ่มลงทะเบียน

กรอกข้อมูล  
ให้ครบทุกข้อ

#### สมัครสมาชิก

\*สำหรับคนไทย-กรุณากรอกชื่อ-นามสกุลเป็นภาษาไทย

ชื่อ

นามสกุล

เลขบัตรประจำตัวประชาชน

อีเมล

ยืนยันอีเมล

รหัสผ่าน

ยืนยันรหัสผ่าน

ลงทะเบียน

หรือ

#### เข้าสู่ระบบ

เลขบัตรประจำตัวประชาชน

รหัสผ่าน

เข้าสู่ระบบ

ลืมรหัสผ่าน



## 4. อ่านเงื่อนไขการลงทะเบียน แล้วกดเครื่องหมายถูก ด้านหน้ายอมรับข้อตกลง จากนั้นกดปุ่มลงทะเบียน

### เงื่อนไขการลงทะเบียน

ข้าพเจ้ายินยอมให้ข้อมูลส่วนตัวของข้าพเจ้าแก่มูลนิธิธรรมตโปทา อาทิ ชื่อนามสกุล และอีเมล เพื่อการสมัครเข้าสู่ระบบสมาชิกของ dhammatapoda.org และอนุญาตให้มูลนิธิฯ สามารถดำเนินการบริหารจัดการข้อมูลเหล่านี้ผ่านหน่วยงานและผู้ที่ได้รับพิชิตชอบที่เกี่ยวข้อง

สำหรับผู้ปกครองของผู้สมัครที่เป็นผู้เยาว์ (อายุไม่เกิน 20 ปี)

ข้าพเจ้า ผู้ปกครองโดยชอบธรรมของผู้สมัครรับทราบและยินยอมให้ข้อมูลส่วนตัวของผู้สมัคร ตามนโยบายคุ้มครองข้อมูลส่วนบุคคลของมูลนิธิธรรมตโปทา เพื่อการสมัครเข้าสู่ระบบสมาชิกของ Dhammatapoda.org และอนุญาตให้มูลนิธิฯ สามารถดำเนินการบริหารจัดการข้อมูลเหล่านี้ผ่านหน่วยงานและผู้ที่ได้รับพิชิตชอบที่เกี่ยวข้อง

โดยการทำเครื่องหมายยินยอมในช่องด้านล่างนี้เพื่อวัตถุประสงค์ในการเข้าสมัครสมาชิก

 ยอมรับข้อตกลง

กดเครื่องหมายถูกเพื่อยอมรับข้อตกลง  
กดปุ่ม“ลงทะเบียน”

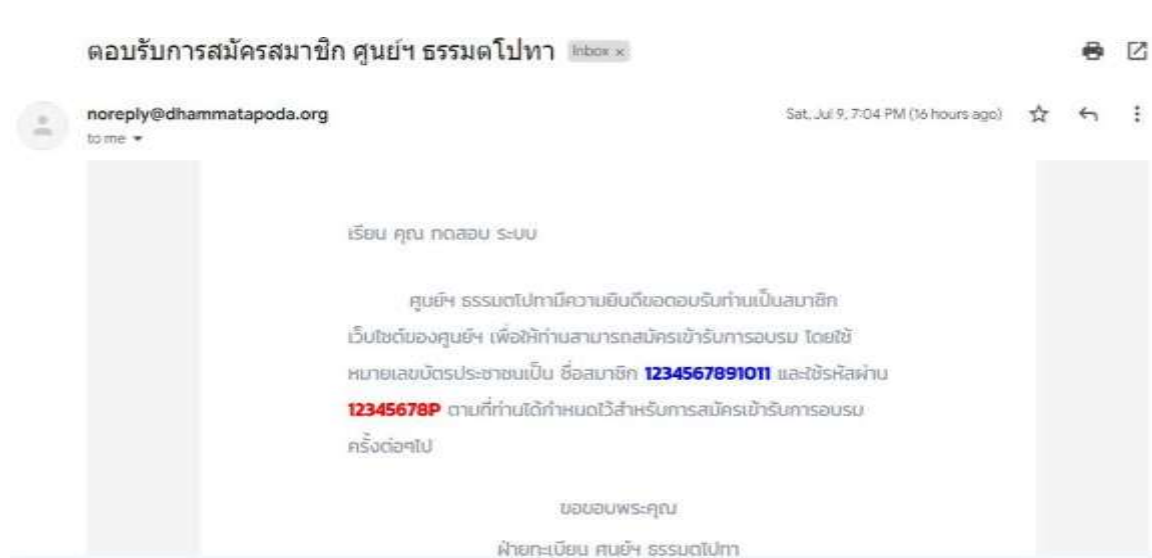


ธรรมตโปทา

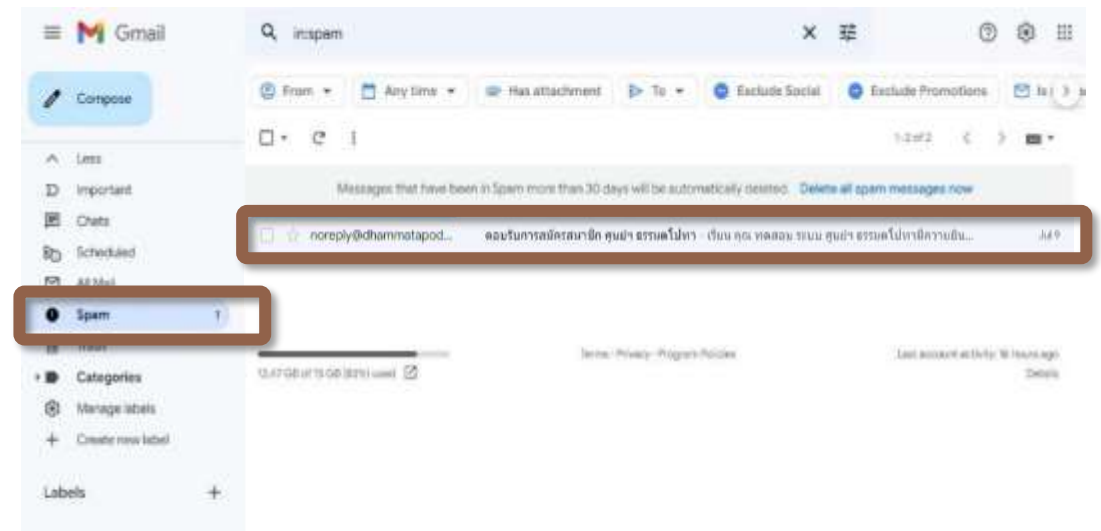
5. เมื่อสมัครสมาชิกเรียบร้อยแล้ว ระบบจะส่งชื่อสมาชิก/รหัสผ่านที่ท่านตั้งไว้ ไปยังอีเมลของท่านเพื่อเป็นข้อมูลยืนยันการสมัครสมาชิกของท่าน  
(โดยขั้นตอนนี้ไม่ใช้การสมัครเข้าอบรม)

หากไม่พบอีเมล กรุณาตรวจสอบที่กล่อง Spam/Junk ของอีเมลท่านด้วย และ ตรวจสอบข้อมูลสมาชิกของท่านว่าได้ลงข้อมูลอีเมลถูกต้องหรือไม่

ตัวอย่างอีเมลตอบรับ



ตัวอย่างอีเมลที่อยู่ในกล่อง spam/junk



6. หลังจากสมัครสมาชิกเรียบร้อยแล้ว ท่านสามารถเข้าสู่ระบบเพื่อสมัครเข้าอบรมและตรวจสอบข้อมูลของท่าน โดยกรอกหมายเลขบัตรประชาชนและรหัสผ่านในส่วนเข้าสู่ระบบ จากนั้นกดปุ่ม “เข้าสู่ระบบ”

หากท่านลืมรหัสผ่าน กรุณา กดปุ่ม “ลืมรหัสผ่าน” ระบบจะส่งรหัสผ่านใหม่ให้ท่านทางอีเมล หากท่านไม่ได้รับอีเมล (กรุณาตรวจสอบใน junk/spam ของท่านด้วย) กรุณาส่งอีเมลพร้อมแจ้งชื่อ-นามสกุล, เบอร์บัตรประชาชนและปัญหาของท่านมาที่ register.dhammatapoda@gmail.com



สมัครสมาชิก

\*สำหรับคนไทย-กรุณากรอกชื่อ-นามสกุลเป็นภาษาไทย

ชื่อ

นามสกุล

เลขบัตรประจำตัวประชาชน

อีเมล

ยืนยันอีเมล

รหัสผ่าน

ยืนยันรหัสผ่าน

ลงทะเบียน

เข้าสู่ระบบ

กรอกข้อมูล

เลขบัตรประจำตัวประชาชน

รหัสผ่าน

หรือ

เข้าสู่ระบบ

ลืมรหัสผ่าน

กดปุ่ม “เข้าสู่ระบบ”



7. เมื่อท่านเข้าสู่ระบบแล้ว  
ระบบจะเข้าสู่หน้าข้อมูล  
สมาชิก  
ท่านสามารถตรวจสอบ  
ข้อมูลส่วนตัวที่ท่านกรอก  
หากมีข้อมูลที่ต้องการแก้ไข  
สามารถกดปุ่มแก้ไขข้อมูลได้

### ข้อมูลสมาชิก

ข้อมูลส่วนตัว	คอร์สที่สมัคร	ประวัติการอบรม	เปลี่ยนรหัสผ่าน
คำนำหน้าชื่อ	นางสาว		
ชื่อ	ทดสอบ		
นามสกุล	ระบบ		
อีเมล	test_v@gmail.com		
เบอร์โทรศัพท์	0812345678		
สัญชาติ	thai		
เลขบัตรประจำตัวประชาชน / พาสปอร์ต	1234567891011		
เขต/อำเภอ	บางแค		
แขวง/ตำบล	บางแค		
รหัสไปรษณีย์	10160		
ประเทศ	ไทย		
ภาษาหลักในการสื่อสาร	ไทย		
ระบุภาษาอื่นที่เข้าใจ	อังกฤษ		
ระดับการศึกษา	ปริญญาตรี		

แก้ไขข้อมูล

กรณีต้องการแก้ไข  
กดปุ่มแก้ไขข้อมูล



## 8. เมื่อแก้ไขข้อมูลแล้ว ให้กดปุ่มบันทึกข้อมูล ข้อมูลที่ท่านแก้ไขจะได้รับการบันทึกเรียบร้อย

อำเภอ	<input type="text" value="บางแค"/>
ตำบล	<input type="text" value="บางแค"/>
รหัสไปรษณีย์	<input type="text" value="10160"/>
ประเทศ	<input type="text" value="ไทย"/>
ภาษาหลักในการสื่อสาร	<input type="text" value="ไทย"/>
ระบุภาษาอื่นที่เข้าใจ	<input type="text" value="อังกฤษ"/>
ระดับการศึกษา	<input type="text" value="ปริญญาตรี"/>

บันทึกข้อมูล

ยกเลิก

 กดปุ่ม “บันทึกข้อมูล” เพื่อยืนยันการแก้ไขข้อมูล



## การสมัครเข้าร่วมการอบรม

เนื่องจากมีหลายหลักสูตรที่มีวันและเวลาในการอบรมเดียวกันหรือใกล้เคียงกัน จึงมีผู้สมัครบางท่านสมัครไปหลายๆ ศูนยฯ หลายๆ คอร์ส พร้อมๆ กัน เนื่องจากเกรงว่าจะพลาดการเข้านั่งปฏิบัติ การใช้วิธีดังกล่าวจะทำให้ผู้สมัครอื่นๆ ที่สมัครทีหลัง ไม่สามารถสมัครเข้าปฏิบัติได้ทัน

ศูนยฯ ขอความกรุณาให้ผู้สมัคร **งด** การสมัครหลายๆ คอร์สพร้อมๆ กัน หากท่านเกรงว่าคอร์สจะเต็มก่อน ขอความกรุณาให้ท่านใช้วิธีสมัครล่วงหน้าเป็นเวลานานแทน

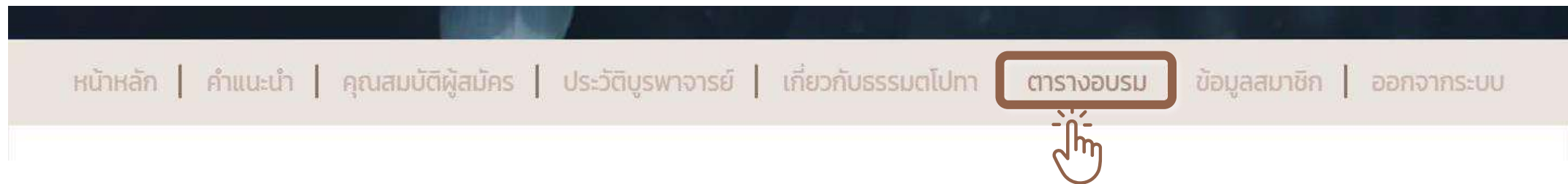
สำหรับท่านที่สมัครหลายหลักสูตรในเวลาต่างๆ กัน ใบสมัครของท่านจะได้รับการพิจารณาทีละหลักสูตร เมื่อท่านผ่านการอบรมหลักสูตรหนึ่งแล้วจึงจะพิจารณาหลักสูตรต่อไป ขอให้หลีกเลี่ยงการสมัครหลายหลักสูตรติดๆ กัน

**สำหรับศิษย์ใหม่** ที่สมัครหลายหลักสูตรพร้อมกัน ศูนยฯ จะตอบรับท่านเพียงหลักสูตรเดียวเท่านั้น เมื่อท่านผ่านการอบรมครั้งแรกแล้ว กรุณาเลือกเป็นศิษย์เก่าสำหรับการสมัครครั้งต่อไป



# การสมัครเข้าร่วมการอบรม

## 1. เข้าสู่ระบบ จากนั้นเลือกแถบ “ตารางอบรม”



## 2. เลือกหลักสูตรอบรมที่ท่านต้องการสมัคร

### ข้อมูลการอบรม

เดือน:  ประเภทหลักสูตร:

วันที่	สถานที่	หลักสูตร	ประเภทผู้เข้าอบรม	อายุ
26 ก.ค. 2566 - 6 ส.ค. 2566	ธรรมตโปทา (เขาใหญ่)	DTD230012 หลักสูตรอบรม 10 วัน	บรรณารักษ์, แม่ชี	17 ปีขึ้นไป
9 ส.ค. 2566 - 20 ส.ค. 2566	ธรรมตโปทา (เขาใหญ่)	DTD230013 หลักสูตรอบรม 10 วัน	บรรณารักษ์, แม่ชี	17 ปีขึ้นไป
23 ส.ค. 2566 - 3 ก.ย. 2566	ธรรมตโปทา (เขาใหญ่)	DTD230014 หลักสูตรอบรม 10 วัน	บรรณารักษ์, แม่ชี	17 ปีขึ้นไป
6 ก.ย. 2566 - 17 ก.ย. 2566	ธรรมตโปทา (เขาใหญ่)	DTD230015 หลักสูตรอบรม 10 วัน	บรรณารักษ์, แม่ชี	17 ปีขึ้นไป
20 ก.ย. 2566 - 1 ต.ค. 2566	ธรรมตโปทา (เขาใหญ่)	DTD230016 หลักสูตรอบรม 10 วัน	บรรณารักษ์, แม่ชี	17 ปีขึ้นไป
6 ต.ค. 2566 - 15 ต.ค. 2566	ธรรมตโปทา (เขาใหญ่)	DTD230017 หลักสูตรสติปัญญา	บรรณารักษ์, แม่ชี	17 ปีขึ้นไป
18 ต.ค. 2566 - 29 ต.ค. 2566	ธรรมตโปทา (เขาใหญ่)	DTD230018 หลักสูตรอบรม 10 วัน	บรรณารักษ์, แม่ชี	17 ปีขึ้นไป



### 3. ตรวจสอบรายละเอียดหลักสูตร เงื่อนไขการรับสมัครของหลักสูตร(ถ้ามี) รวมทั้งวันที่เปิดรับสมัคร จากนั้นกดปุ่ม “สมัครเข้าอบรม” กรณีศิษย์เก่าที่ต้องการสมัครเป็นธรรมบบริการ กดปุ่ม “สมัครธรรมบบริการ”

#### รายละเอียดหลักสูตร

หลักสูตร	DTD230021 หลักสูตร 10 วันสำหรับผู้บริหาร
สถานที่	ธรรมดโปทา (เขาใหญ่)
วันที่อบรม	29 พ.ย. 2566 - 10 ธ.ค. 2566
ประเภทผู้เข้าอบรม	บรวาาส
วันที่เปิดรับสมัคร	พฤหัสบดี, 29 มิถุนายน 2566
การลงทะเบียน	<input checked="" type="checkbox"/> ชาย <input checked="" type="checkbox"/> เปิดรับลงทะเบียน <input checked="" type="checkbox"/> หญิง <input checked="" type="checkbox"/> เปิดรับลงทะเบียน
คำแนะนำในการเข้าอบรม	<a href="#">เอกสารแนะนำการเข้าอบรม</a>

**วิธีดูว่าหลักสูตรนั้นๆยังเปิดรับสมัครหรือไม่**

- เปิดรับลงทะเบียน > ยังเปิดให้ลงทะเบียน
- ปิดรับลงทะเบียน > ปิดรับลงทะเบียนแล้ว

หลักสูตร 10 วันสำหรับผู้บริหาร รับเฉพาะผู้ที่ปัจจุบันยังคงทำงานอยู่ในระดับบริหารทั้งภาครัฐและเอกชน กรุณาอ่านระเบียบการอย่างละเอียดก่อนกรอกใบสมัครด้วยตัวของท่านเองอย่างครบถ้วนสมบูรณ์และตรงตามความเป็นจริง เนื่องจากเป็นหลักสูตรที่มุ่งเน้นเฉพาะผู้บริหาร ธุรกิจและหน่วยงานราชการเท่านั้น ทางศูนย์ฯ จึงได้เพิ่มคำถามที่เกี่ยวกับตัวท่านและหน่วยงานของท่านในใบสมัคร

เฉพาะหลักสูตรนี้ กรุณาสอบถามการตอบรับที่ อีเมล [register.lc.tapoda@gmail.com](mailto:register.lc.tapoda@gmail.com)

ตัวอย่างเงื่อนไขการสมัคร



## 4.จากนั้นกรอกข้อมูลส่วนตัวให้ครบถ้วน

สำหรับศิษย์เก่าให้กดเลือก “ใช่” สำหรับศิษย์ใหม่กดเลือก “ไม่ใช่”

กดเลือก  
สถานะ



### ข้อมูลส่วนตัว

ท่านเคยผ่านการอบรมหลักสูตร 10 วัน กับอาจารย์โกเอ็นก้า หรืออาจารย์ผู้ช่วยหรือไม่

ไม่ใช่ (ศิษย์ใหม่)  ใช่ (ศิษย์เก่า)

คำนำหน้าชื่อ  นาย  นาง  นางสาว  อื่นๆ

ระบุ

ชื่อ

นามสกุล

อีเมล

เบอร์โทรศัพท์

สัญชาติ  ไทย

เลขบัตรประจำตัวประชาชน /  
Passport

กรุณาตรวจสอบความ  
ถูกต้องของอีเมลเนื่องจาก  
ต้องใช้ในการตอบรับ

## 5. เมื่อกรอกข้อมูลแต่ละหน้าครบแล้ว กดปุ่ม “ถัดไป” เพื่อดำเนินการสมัคร



ธรรมตโปทา

ท่านเคยมีปัญหาด้านสุขภาพ คือ การเจ็บป่วยทางร่างกาย (เช่น โรคเบาหวาน, โรคหัวใจ ฯลฯ) โรคติดต่อ (เช่น วัณโรค, โควิด-19, ไข้หวัดใหญ่, เอชไอวี) หรือไม่

เคย  ไม่เคย

ถ้าเคย โปรดให้รายละเอียด (โรคหรืออาการ, วันเดือนปีที่เกิด, ระยะเวลาที่เป็น, การบำบัดรักษา) และอธิบายว่า ปัจจุบันเป็นอย่างไร

ยกเลิก

ถัดไป



จากนั้นกรอกรายละเอียด  
หน้าถัดไปให้เรียบร้อย  
แล้วกดปุ่มส่งใบสมัคร

ข้อมูลอื่นๆที่ท่านประสงค์จะให้เพิ่มเติม

ย้อนกลับ

ยกเลิก

ส่งใบสมัคร

กดปุ่ม  
“ส่งใบสมัคร”



## 6.เมื่อกดส่งใบสมัครแล้ว ให้ท่านอ่านข้อตกลงให้เรียบร้อย แล้วกดเครื่องหมายถูกด้านหน้ายอมรับข้อตกลงนโยบายความเป็นส่วนตัว จากนั้นกดปุ่มลงทะเบียน

ข้าพเจ้าตระหนักดีถึงความเสี่ยงจากเหตุการณ์ที่อาจก่อให้เกิดการใช้หรือสูญเสียข้อมูลส่วนบุคคลของข้าพเจ้าจากเหตุภายนอก เช่น การโจรกรรม อุบัติเหตุ ภัยพิบัติ โดยไม่ตั้งใจ ทั้งนี้ ข้าพเจ้ายืนยันว่า ข้าพเจ้าต้องการดำเนินการสมัครต่อ และจะไม่ให้มูลนิธิธรรมตโปทารับผิดชอบต่อการเข้าถึงและใช้ข้อมูลส่วนบุคคลโดยเหตุที่ไม่ได้ตั้งใจดังกล่าว

ข้าพเจ้ากำลังให้ข้อมูลที่ร้องขอในแบบฟอร์มนี้โดยสมัครใจกับมูลนิธิธรรมตโปทาบนพื้นฐานของการตระหนักว่า ข้าพเจ้าสามารถเลือกที่จะไม่ป้อนข้อมูลหรือยุติการให้ข้อมูลในเวลาใดก็ได้ระหว่างขั้นตอนการสมัคร รวมไปถึงสิทธิในการถอนใบสมัครด้วยเช่นกัน

โดยการทำเครื่องหมายยินยอมในช่องด้านล่างนี้ ข้าพเจ้ารับทราบและตกลงเพิ่มเติมว่าข้อมูลใดๆ และทั้งหมดที่ระบุไว้ในใบสมัครนี้เป็นไปเพื่อวัตถุประสงค์ในการเข้าอบรมหลักสูตรวิปัสสนากรรมฐานที่สอดคล้องกับนโยบายความเป็นส่วนตัว ซึ่งข้าพเจ้าได้อ่านและรับทราบนโยบายความเป็นส่วนตัวที่ชี้แจงไว้แล้วใน นโยบายความเป็นส่วนตัว มูลนิธิธรรมตโปทา

ยอมรับข้อตกลง

กดเครื่องหมายถูกเพื่อยอมรับข้อตกลง

ลงทะเบียน

👉 กดปุ่ม“ลงทะเบียน”



7. เมื่อท่านส่งใบสมัครเข้าระบบเรียบร้อยแล้ว จะมีข้อความยืนยันและแจ้งให้ท่านรออีเมลตอบรับจากทางศูนย์ฯ โดยจะส่งในระยะเวลา 1 เดือนก่อนวันเปิดอบรม ทั้งนี้ ผู้สมัครสามารถมาเข้ารับการอบรมได้หลังจากที่ศูนย์ฯ ได้ส่งอีเมลตอบรับไปให้และผู้สมัครได้ตอบยืนยันกลับมาแล้วเท่านั้น



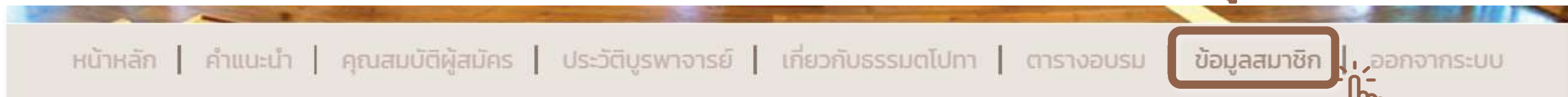


ธรรมตโปทา

# การตรวจสอบใบสมัครเข้าระบบสำเร็จ

## 1. เข้าสู่ระบบ จากนั้นเลือกแถบข้อมูลสมาชิก

เลือกข้อมูลสมาชิก



## 2. เลือกแถบคอร์สที่สมัคร

ข้อมูลสมาชิก



### เลือกแถบคอร์สที่สมัคร

คำนำหน้าชื่อ	นางสาว
ชื่อ	กตสอ
นามสกุล	ระบุ



กรณีทำผ่านมือถือ ให้กดที่แถบ ☰ ทางซ้ายมือ



จะมีเมนูขึ้นมาเพื่อทำการต่อ

### 3. ระบบจะแสดงสถานะใบสมัครของท่าน



มตโปทา

ข้อมูลส่วนตัว

คอร์สที่สมัคร

ประวัติการอบรม

เปลี่ยนรหัสผ่าน

แถบแสดงสถานะ

วันที่	สถานที่	หลักสูตร	สถานะ	
23 ส.ค. 2566 - 3 ก.ย. 2566	รสมตโปทา (เขาใหญ่)	DTD230014 หลักสูตรอบรม 10 วัน	ส่งใบสมัคร <b>ผู้อบรม</b>	จัดการ ▼

#### ความหมายของสถานะต่างๆ

- ส่งใบสมัคร = ใบสมัครเข้าระบบสำเร็จแล้ว
- สถานะผู้อบรม = ท่านได้ส่งใบสมัครเพื่อเข้าอบรม
- สถานะธรรมบริกร = ท่านได้ส่งใบสมัครเพื่อเป็นธรรมบริกร



## การยกเลิกใบสมัคร

### 1. เข้าสู่ระบบ จากนั้นเลือกแถบข้อมูลสมาชิก



👉 เลือกข้อมูลสมาชิก

### 2. เลือกแถบคอร์สที่สมัคร

#### ข้อมูลสมาชิก **เลือกแถบคอร์สที่สมัคร**

ข้อมูลส่วนตัว	<b>คอร์สที่สมัคร</b>	ประวัติการอบรม	เปลี่ยนรหัสผ่าน
คำนำหน้าชื่อ	นางสาว		
ชื่อ	กตสอ		
นามสกุล	ระบุ		



### 3. ระบบจะแสดงสถานะใบสมัครของท่าน ให้ท่านกดปุ่มจัดการ จากนั้นกดปุ่มยกเลิก

วันที่	สถานที่	หลักสูตร	สถานะ
23 ส.ค. 2566 - 3 ก.ย. 2566	ธรรมดโปทา (เขาใหญ่)	DTD230014 หลักสูตรอบสม 10 วัน	ส่งใบสมัคร <a href="#">ดูอบสม</a> <a href="#">จัดการ</a>

กด▼เพื่อจัดการ

ยกเลิกการสมัคร

กดปุ่มยกเลิกการสมัคร

ระบบจะแสดงหน้ายืนยันการ  
ยกเลิกใบสมัคร กดปุ่มยืนยัน  
เพื่อยกเลิกการสมัครเข้าอบรม



กดปุ่มยืนยัน



## การยืนยันเข้ารับการอบรมผ่านระบบ (จะเริ่มใช้ภายในปี 2567)

1. คุณย์ฯ จะส่งอีเมลตอบรับไปยังอีเมลที่ท่านลงทะเบียนไว้ประมาณ 1-2 เดือนก่อนวันเปิดอบรม (หาก 1 เดือนแล้วท่านยังไม่ได้รับการตอบรับ จึงค่อยสอบถามมายังฝ่ายทะเบียนคุณย์ฯ)



อีเมลที่ท่านได้รับเป็นการแจ้งข้อมูลด้วยระบบอัตโนมัติ ไม่สามารถตอบกลับได้  
กรุณาอ่านรายละเอียดให้ครบถ้วนและดำเนินการเพื่อยืนยันหรือยกเลิกการอบรมตาม  
ขั้นตอนที่แจ้งในอีเมลเท่านั้น และ**ขอให้ท่านยืนยันกลับภายใน 2 สัปดาห์หลังจากได้รับ**  
**อีเมล**



2. กรณีที่ยืนยันเข้าร่วมอบรม ให้  
กดลิงค์ “ข้อมูลสำหรับอาจารย์  
เท่านั้น” เพื่อดำเนินการยืนยัน  
การเข้าอบรม

กดลิงค์ [ข้อมูลสำหรับอาจารย์เท่านั้น](#) เพื่อดำเนินการ  
ยืนยันการเข้าอบรม 

หรือกด [ยกเลิกการอบรม](#) หากท่านไม่สามารถเข้า  
อบรมได้

3. เข้าสู่ระบบเพื่อดำเนินการต่อ

เข้าสู่ระบบ

เลขบัตรประจำตัวประชาชน

รหัสผ่าน

กรอกข้อมูล

เข้าสู่ระบบ

ลืบลืมรหัสผ่าน



กดปุ่ม “เข้าสู่ระบบ”



ธรรมตโปทา

4. ระบบจะแสดงหน้าจอ  
แบบฟอร์มใบสมัครส่วนที่  
เป็นข้อมูลสำหรับอาจารย์  
โปรดกรอกข้อมูลทุกรายการ  
เพื่อประโยชน์ของผู้สมัครเอง

ครอบครัว/ภูมิลำเนา

เหตุการณ์สะเทือนใจ/วิกฤตการณ์สำคัญในชีวิต

ข้อมูลอื่นๆ ที่ท่านประสงค์จะให้เพิ่มเติม

ผู้ที่ประสงค์จะให้ข้อมูลเพิ่มเติมแก่อาจารย์ที่ดูแลท่านในขณะอบรม หรือต้องการเปลี่ยนแปลงข้อมูล กรุณาดาวน์โหลดข้อมูลเพิ่มเติมนั้นลงในกระดาษ ปิดผนึกให้เรียบร้อย แล้วนำมายื่นแก่เจ้าหน้าที่ในวัน

ย้อนกลับ

ถัดไป



กดปุ่ม “ถัดไป”



ธรรมตโปทา

## 5. หลังจากนั้นจะขึ้นข้อมูลเพื่อยืนยันและยอมรับกฎระเบียบของการปฏิบัติ ให้ผู้สมัครรับทราบพร้อมยอมรับในกฎระเบียบทุกข้อ

### ข้อมูลตอบรับความยินยอม

โปรดอ่านด้วยความตั้งใจ

ท่านได้อ่านกฎระเบียบในการปฏิบัติโดยละเอียดแล้วหรือยัง และมีความเข้าใจเป็นอย่างดีหรือไม่ \*

เข้าใจ  ไม่เข้าใจ

ท่านพร้อมที่จะปฏิบัติตามกฎและตารางปฏิบัติอย่างเคร่งครัดหรือไม่ \*

พร้อม  ไม่พร้อม

ท่านยินยอมที่จะอยู่ปฏิบัติจนกระทั่งจบหลักสูตรหรือไม่ \*

ยินยอม  ไม่ยินยอม

ขอรับรองว่าข้อความข้างบนนี้เป็นความจริงทุกประการ

ย้อนกลับ

ยกเลิก

ถัดไป

กดปุ่ม “ถัดไป”

### จากนั้นระบบจะขึ้นข้อความยืนยัน

ท่านได้กรอกใบสมัครครบถ้วนแล้ว

โปรดตรวจเช็คอีเมลตอบอนุมัติจากศูนย์ฯ ธรรมตโปทา

ฝ่ายทะเบียนผู้ปฏิบัติ ศูนย์ฯ ธรรมตโปทา

โทร. 08-0146-2026 (กรุณาติดต่อวันและเวลาราชการ)

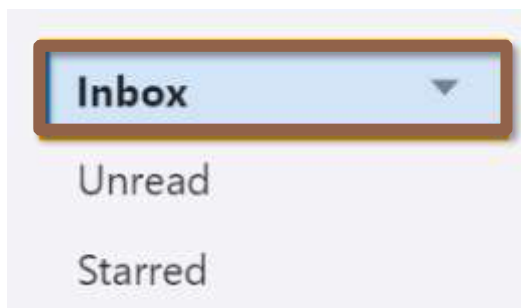
Email : register.dhammatapoda@gmail.com

ปิดหน้านี้

กด “ปิดหน้านี้”



6. เมื่อท่านส่งข้อมูลสำหรับอาจารย์เรียบร้อยแล้ว ระบบจะส่งอีเมลตอบรับการเข้าอบรม พร้อมข้อมูลการเดินทางโดยรถคุณยนต์ฯ และข้อปฏิบัติต่างๆ ในการเข้ารับการอบรมของคุณยนต์ฯธรรมตโปทา



กรุณาตรวจสอบอีเมลในกล่อง spam หรือ junk ด้วย หากท่านไม่ได้รับอีเมลตอบกลับภายใน 2 วัน โปรดติดต่อฝ่ายทะเบียนคุณยนต์ฯ



7.กรณีที่ต้องการยกเลิกเข้าร่วม  
อบรม ให้กดลิงค์ “ยกเลิกการ  
อบรม” เพื่อดำเนินการ หรือทำ  
ตามคำแนะนำการยกเลิกใบ  
สมัคร

กดลิงค์ [ข้อมูลสำหรับอาจารย์เท่านั้น](#) เพื่อดำเนินการ  
ยืนยันการเข้าอบรม

หรือกด [ยกเลิกการอบรม](#) หากท่านไม่สามารถเข้า  
อบรมได้



กดลิงค์ “ยกเลิกการอบรม”

8. ระบบจะขึ้นหน้ายืนยันว่าดำเนินการยกเลิกการสมัครเรียบร้อยแล้ว

ดำเนินการสำเร็จ

ท่านได้ยกเลิกการสมัครเข้าอบรมหลักสูตรอบรม 10 วันเรียบร้อยแล้ว

กด “ปิดหน้านี้”

ปิดหน้านี้

